

生ごみリサイクル通信

エコ しもすわ

～第5号～

生ごみ減容リサイクル事業が平成17年12月からスタートし4年6ヶ月が経過しました。平成19年度末942世帯でしたが、現在(平成23年度6月末現在)1,618世帯となり目標の2,000世帯に近づいてきました。

今回の『ecoしもすわ』では、生ごみの分別方法や出し方などをお知らせします。

生ごみ収集運搬員から声

グループ収集に携わる、収集運搬の女性の皆さんから、「収集員をしていて嬉しいこと」と題して、こんな声をいただきました。

- ☆皆さんから、「ご苦労さま」「ありがとう」と声をかけられる。とても嬉しい。
- ☆「生ごみを出すようになったら、可燃ごみが少なくなって、運ぶのも、とても軽くなった」と喜ばれた。
- ☆焼却ごみを減らす為の仕事に携わり、この歳になっても町の役に立っていることを嬉しく感じてる。

参加者からの声

- ☆近所にあるグループに加わったが、臭いが気になっていた。そこで、見学会があると聞いてでかけたところ。臭いを減らすには水切りが一番大事と教わった。
- ☆春と秋に貰える生ごみで出来た堆肥を楽しみにしている。
- ☆生ごみをベランダに置いたら、陽に当たると臭くなると言われ、涼しい処に置きかえたら臭いが減った。
- ☆収集員の方に、生ごみの正しい出し方を教わった。

◎委員会では参加者の声を集め、生ごみリサイクル事業のより良い運営に役立てています。さまざまな声をお聞かせ下さい。



袋はしっかり縛って出して下さい。



家庭用ペール缶



空気を抜く
臭いの発生をおさえ、発酵による袋の破裂を防ぎます



袋を何回かひねる



口を縛る



できあがり



収集用ペール缶



収集用軽トラック



生ごみリサイクルセンター

袋に空気が入っていると収集容器の中で破裂し、容器が汚れます
収集車で生ごみをたくさん積むので破裂して中の水分が飛散します

見学・説明会に参加してください。

生ごみリサイクル事業推進委員会では赤砂崎生ごみリサイクルセンターで見学・説明会を開催しています。
これから参加しようと思っている方、また、現在参加している方などなたでもご自由に、ご参加下さい。
事業に参加して解らないこと、生ごみの正しい出し方の注意点などを、事例紹介をまじえて推進員委員が親切丁寧にお話しています。

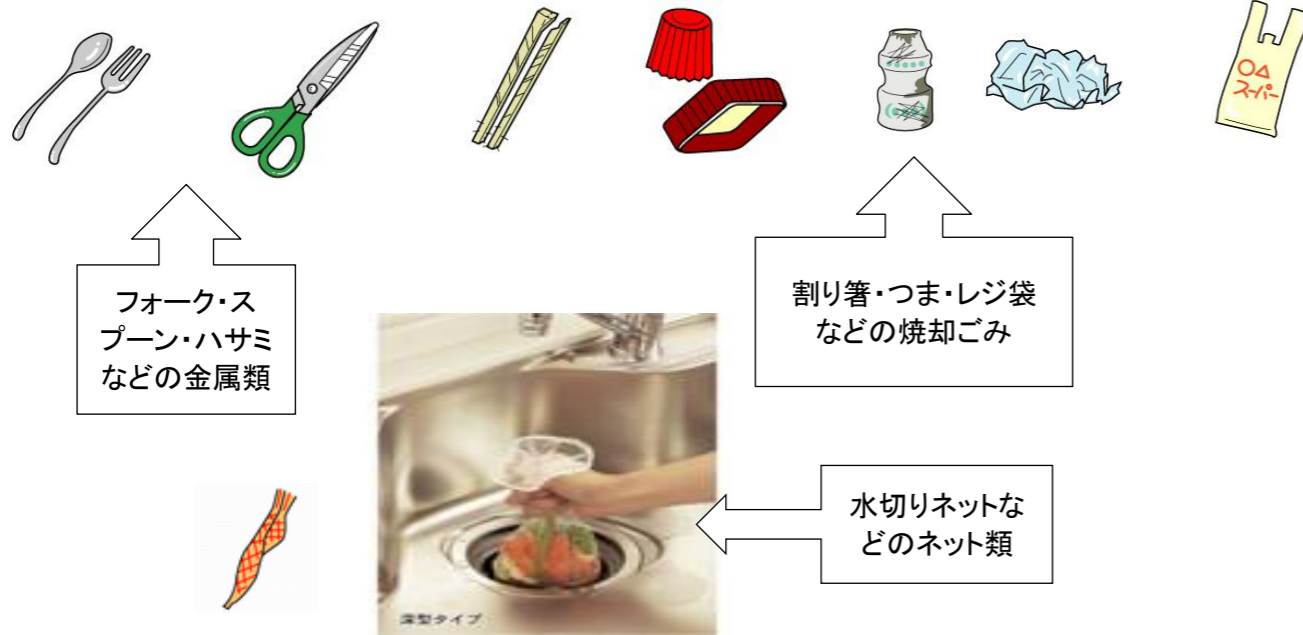
生ごみ収集員を募集しています

生ごみ減容リサイクル事業は、事業参加している方が主になって運営されている事業です。

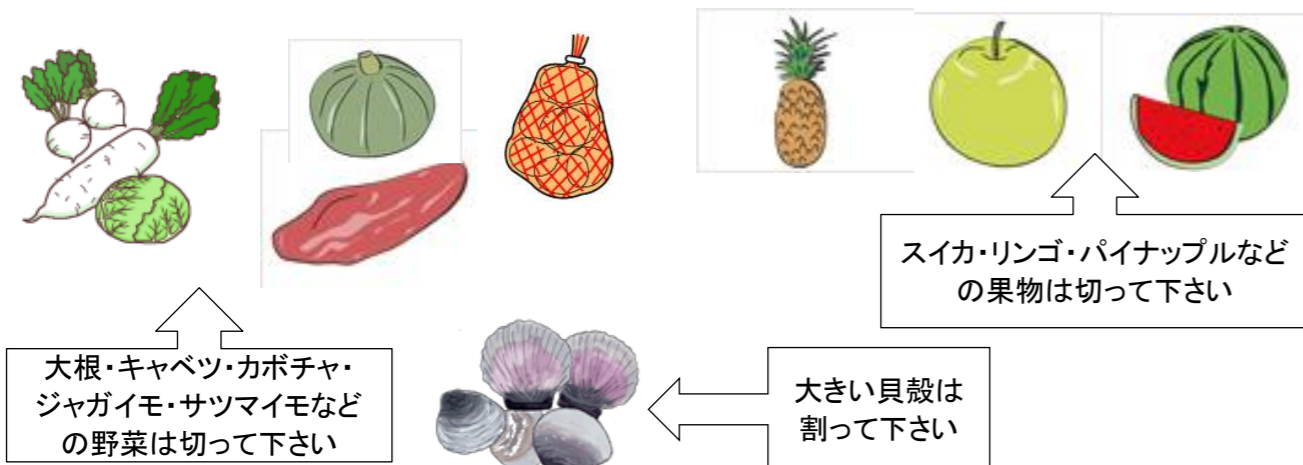
現在参加者の中から6名の方が収集運搬を行っています。参加世帯が多くなり収集員を募集していますので、お近くの推進委員の方か、役場住民環境課までご連絡下さい。お待ちしております。

生ごみの出し方の注意点

生ごみ以外に入ってくるもの(生ごみの袋に入れないよう注意してください)



丸ごとの野菜や果物は切ってください



生ごみの出し方のルールを守ってください

- ◎専用袋以外は使用しないでください
- ◎袋の口をしっかり縛って出してください(空気を抜いて)
- ◎毎週資源物回収日の朝8時までに出してください
- ◎草や花は出さないでください
- ◎水分は出来る限り切ってください
- ◎一週間に1回は出してください
- ◎5kg以上は2袋にしてください
- ◎ぬか床や、漬け残しは焼却ごみに出してください



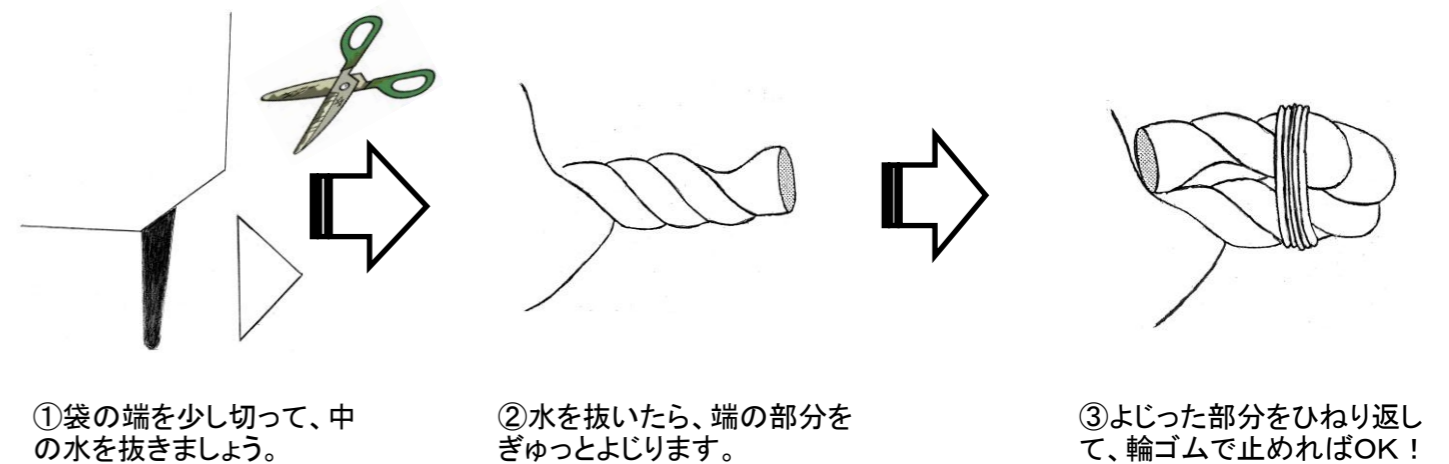
生ごみは、役場に参加申込みをした後でなければリサイクルセンターへの持ち込み。また、グループ収集用容器には出せません。

(出すと不法投棄になります)

水切り3原則

1. 不用意に生ごみを濡らさない
生ゴミの入った三角コーナーなどは、水のかからない所に置く。
2. ぎゅっと！絞る
三角コーナーや排水口のゴミ受けにためた生ゴミは上からぎゅっと！押さえ水分を絞る。
3. 暖かい所、陽のあたる場所に置かない。一週間以上ためない。

Q もし袋に水がたまっていたら…?



家庭生ごみ減容リサイクル事業グループ回収参加申込書(個人・グループ)

どちらかえ〇印をつけてください。

番号	住所	氏名	電話番号
1			
2			
3			
4			
5			
6			
7			
8			

※グループ代表者の方は、必ず番号欄に〇印を付けてください。

【問い合わせ先】

下諏訪町役場住民環境課(奥) 生活環境係 Tel:27-1111(内線141・142)

生ごみリサイクル通信esoしもすわ 第5号 平成23年7月
編集・発行:生ごみリサイクル推進委員会